

Протокол об итогах закупа способом из одного источника
«Закуп медицинских изделий
Система переливания крови, цоликлон Анти А, Анти В, Анти Д супер»

г. Семей


«11» апреля 2022

г.

Наименование и адрес заказчика: КГП на ПХВ «Центр ядерной медицины и онкологии города Семей» УЗ
ВКО. Адрес: РК, ВКО, г. Семей, ул. Кутжанова, д.3

1. Краткое описание и цена закупаемых товаров, их торговое наименование:


№ лота	Международные непатентованные наименования закупаемых лекарственных средств, наименования медицинских изделий	Ед. изм	Кол-во	Сумма, выделенная для закупа, за единицу	Сумма, выделенная для закупа
1	<p>Система переливания крови Система для переливания крови, однократного применения, стерильная. Система для переливания крови и кровезаменителей состоит из:</p> <p>1. Защитный колпачок для иглы полипропилен или полиэтилен 2. Игла ABS 3. Капельная камера поливинилхлорид 4. Фильтр жидкости поливинилхлорид 5. Трубка поливинилхлорид 6. Регулятор потока ABS или полиэтилен 7. Уплотнитель резина 8. Наружный конический адаптер полиэтилен 9. Игла модуль.</p> <p>Поверхность системы для переливания крови и кровезаменителей должна быть яркой, чистой и не содержать видимых включений, инородных материалов; не должна иметь шероховатостей, трубка не должна перекручиваться и свиваться. Длина от трубки до капельной камеры должна быть не менее 1500мм. Скорость фильтрации должна составлять не менее 80%.</p>	шт	600	157	94200
2	<p>Цоликлон Анти А 10,0 №10 Цоликлон АНТИ-А 10фл.*10мл Цоликлоны Анти-А диагностические жидкие для определения групп крови человека АВО, применяются в учреждениях службы крови, клиническо-диагностических лабораториях и научно-исследовательской практике. Набор рассчитан на проведение 400 определений при расходе по 0,1мл каждого реагента на 1 анализ. В состав набора входят: Реагент Цоликлон анти-А, представляющий собой раствор анти-А моноклональных антител в 1,8% растворе NaCl с добавлением ЭДТА-Na (4,5 мг/мл), азида натрия (0,1%) в качестве консерванта и красителя фенолового красного (0,0014%) -4 флакона по 10мл. Срок хранения набора-3 года.</p>	уп	1	14000	14000
3	<p>Цоликлон Анти В 10,0 №10 Цоликлон АНТИ-В 10фл.*10мл Цоликлоны анти-В диагностические жидкие для определения групп крови человека АВО предназначены для качественного выявления в эритроцитах человека антигенов системы АВО, применяются в учреждениях службы крови, клиническо-диагностических лабораториях и научно-исследовательской практике. Наюор</p>	уп	1	14000	14000




	<p>рассчитан на проведение 400 определений при расходе по 0,1мл каждого реагента на 1 анализ. В состав набора входят: Реагент Цоликлон анти-В, представляющий собой анти-В моноклональных антител в 1,8% растворе NaCl с добавлением ЭДТА-Na (4,5 мг/мл), азида натрия (0,1%) в качестве консерванта и красителя трипанового синего (0,0025%)—4 флакона по 10мл. Срок хранения набора—3 года.</p>				
4	<p>Цоликлон Анти Д 10,0 №10 Цоликлон АНТИ-Д супер 10фл. *10мл Цоликлон Анти-Д предназначен для выявления Д антигена системы резус в эритроцитах человека и применяется в серологических тестах взамен и параллельно с изоиммунной анти-Д сывороткой. Действующим началом Цоликлона Анти-Д являются моноклональные анти-Д антитела, продуцируемые лимфобластоидной линией клсток человека, полученной из лимфоцитов донора, гипериммунного против Д антигена. Антитела, продуцируемые клетками одного клона, являются моноклональными, принадлежат к одному классу иммуноглобулинов, полностью идентичны по структуре и биологической активности. Цоликлон Анти-Д представляет собой разведенную соевым раствором культуральную жидкость, кондиционированную клетками-продуцентами антител. Анти-Д моноклональные антитела принадлежат к иммуноглобулинам класса G. Цоликлон Анти-Д не содержит антител иной специфичности и поэтому используется для выявления Д антитела в эритроцитах любой группы крови. Анти-Д антитела, принадлежащие к иммуноглобулинам класса G (неполные антитела), не вызывают прямой агглютации эритроцитов, содержащих Д антиген, используются в реакции конгломинации с желатином, непрямом антиглобулиновом тесте (пробе Кумбса), в реакции агглютации эритроцитов, обработанных протеолитическими ферментами, в том числе в ароматизированных системах типа «Группоматик». Цоликлон выпускается в жидкой форме во флаконах объемом 10мл (1мл содержит 10 доз). Срок хранения 2 года в холодильнике.</p>	уп	2	14000	28000
<p>Итого: 150 200 (сто пятьдесят тысяч двести) тенге 0 тиын.</p>					

2. Наименование и местонахождение потенциального поставщика, с которым предполагается заключить договор закупа или договор на оказание фармацевтических услуг, и цена такого договора:

№ лота	Наименование потенциального поставщика	Адрес потенциального поставщика	Наименование товаров	Цена, победителя, тенге	Цена договора, тенге
1	ТОО «Region 16».	РК, г. Усть-Каменогорск, ул.Бульвар Гагарина №25 кв.173	<p>Система переливания крови Система для переливания крови, однократного применения, стерильная. Система для переливания крови и кровезаменителей состоит из: 1.Защитный колпачок для иглы полипропилен или полиэтилен 2.Игла ABS 3.Капельная камера поливинилхлорид</p>	157	94200



			<p>4. Фильтр жидкости поливинилхлорид 5. Трубка поливинилхлорид 6. Регулятор потока ABS или полиэтилен 7. Уплотнитель резина 8. Наружный конический адаптер полиэтилен 9. Игла модуль.</p> <p>Поверхность системы для переливания крови и кровезаменителей должна быть яркой, чистой и не содержать видимых включений, инородных материалов; не должна иметь шероховатостей, трубка не должна перекручиваться и свиваться. Длина от трубки до капельной камеры должна быть не менее 1500мм. Скорость фильтрации должна составлять не менее 80%.</p>		
2	ТОО «Region 16».	РК, г. Усть-Каменогорск, ул. Бульвар Гагарина №25 кв. 173	<p>Цоликлон Анти А 10,0 №10 Цоликлон АНТИ-А 10фл. *10мл Цоликлоны Анти-А диагностические жидкие для определения групп крови человека АВО, применяются в учреждениях службы крови, клиническо-диагностических лабораториях и научно-исследовательской практике. Набор рассчитан на проведение 400 определений при расходе по 0,1мл каждого реагента на 1 анализ. В состав набора входят: Реагент Цоликлон анти-А, представляющий собой раствор анти-А моноклональных антител в 1,8% растворе NaCl с добавлением ЭДТА-Na (4,5 мг/мл), азида натрия (0,1%) в качестве консерванта и красителя фенолового красного (0,0014%) -4 флакона по 10мл. Срок хранения набора-3 года.</p>	14000	14000
3	ТОО «Region 16».	РК, г. Усть-Каменогорск, ул. Бульвар Гагарина №25 кв. 173	<p>Цоликлон Анти В 10,0 №10 Цоликлон АНТИ-В 10фл. *10мл Цоликлоны анти-В диагностические жидкие для определения групп крови человека АВО предназначены для качественного выявления в эритроцитах человека антигенов системы АВО, применяются в учреждениях службы крови, клиническо-диагностических лабораториях и научно-исследовательской практике. Набор рассчитан на проведение 400 определений при расходе по 0,1мл каждого реагента на 1 анализ. В состав набора входят: Реагент Цоликлон анти-В, представляющий собой анти-В моноклональных антител в 1,8% растворе NaCl с добавлением ЭДТА-Na (4,5 мг/мл), азида натрия (0,1%) в качестве консерванта и красителя трипанового синего (0,0025%) -4 флакона по 10мл. Срок хранения набора-3 года.</p>	14000	14000
4	ТОО «Region 16».	РК, г. Усть-Каменогорск, ул. Бульвар Гагарина №25 кв. 173	<p>Цоликлон Анти Д 10,0 №10 Цоликлон АНТИ-Д супер 10фл. *10мл Цоликлон Анти-Д предназначен для выявления D антигена системы резус в эритроцитах человека и применяется в серологических тестах взамен и параллельно с изоиммунной анти-Д сывороткой. Действующим началом Цоликлона Анти-Д являются моноклональные анти-Д антитела, продуцируемые лимфобластоподобной линией клеток человека, полученной из лимфоцитов донора, гипериммунного против D антигена. Антитела, продуцируемые клетками одного клона, являются моноклональными, принадлежат к одному классу иммуноглобулинов, полностью идентичны по структуре и биологической активности. Цоликлон Анти-Д представляет собой разведенную солевым раствором культуральную жидкость, кондиционированную клетками-продуцентами антител. Анти-Д моноклональные антитела принадлежат к иммуноглобулинам класса G. Цоликлон Анти-Д не содержит антител иной специфичности и поэтому используется для выявления D антитела в эритроцитах любой группы крови. Анти-Д антитела, принадлежащие к иммуноглобулинам класса G (неполные антитела), не вызывают прямой агглютации эритроцитов, содержащих D антиген, используются в реакции конгломинации с желатином, непрямом антиглобулиновом тесте (пробе Кумбса), в реакции агглютации эритроцитов, обработанных</p>	14000	28000



			протеолитическими ферментами, в том числе в ароматизированных системах типа «Грушоматик». Цоликлон выпускается в жидкой форме во флаконах объемом 10мл (1мл содержит 10 доз). Срок хранения 2 года в холодильнике.		
--	--	--	--	--	--

Итого: 150 200 (сто пятьдесят тысяч двести) тенге 0 тиын.

3. Соответствие требованиям, установленным главами 3 и 4 настоящих правил:

ТОО «Region 16». РК, г. Усть-Каменогорск, ул.Бульвар Гагарина №25 кв.173 - соответствует главам 3 и 4 правил.

2. Обоснование применения данного способа: На основании п.п. 1, п.105 главы 10 Правил.

организации и проведения закупа лекарственных средств, медицинских изделий и специализированных лечебных продуктов в рамках гарантированного объема бесплатной медицинской помощи и (или) в системе обязательного социального медицинского страхования, фармацевтических услуг и признании утратившими силу некоторых решений Правительства Республики Казахстан» Постановление Правительства Республики Казахстан от 4 июня 2021 года № 375 и Приказа 11.04.2022 г. № 181-ОД.

Решено:

Произвести закуп по лотам № 1,2,3,4 способом из одного источника у: ТОО «Region 16». РК, г. Усть-Каменогорск, ул.Бульвар Гагарина №25 кв.173.Заключить договор с ТОО «Region 16» на сумму 150 200 (сто пятьдесят тысяч двести) тенге 0 тиын.

Председатель комиссии:

**Заместитель директора по
лечебно – диагностической работе**

Жабагин К. Т.

Заместитель председателя

Врач трансфузиолог

Фоминых И.В.

Члены комиссии:

**И.о. руководителя отдела
государственных закупок**

Карпова Л.В.

Секретарь комиссии:

**Специалист по закупу лекарственных
средств и ИМН**

Шайкенова К.Б.

Handwritten signatures and initials at the bottom of the page.